

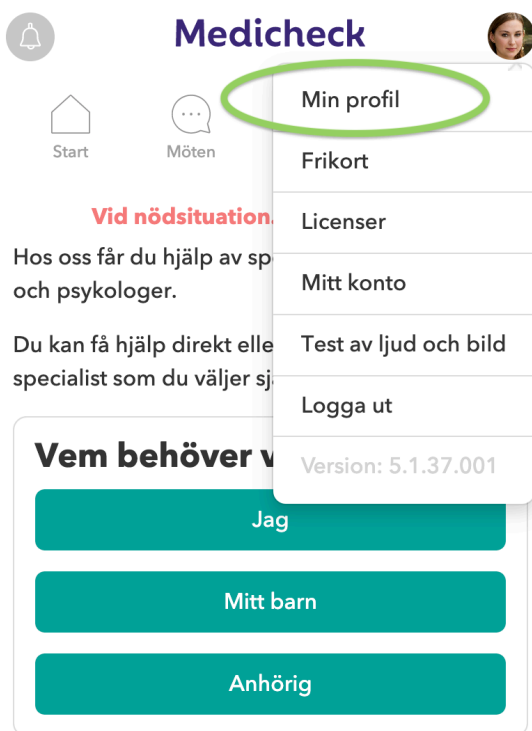
Medicheck

Guide för att ladda ner intyg

- Logga in med BankID till Medicheck, via appen i mobil eller dator
- Klicka in på din Profil upp till höger
- Klicka in på Visa dokument
Här ser du alla dina Bilagor och Dokument samlade och tillgänglig för nedladdning om så önskas.

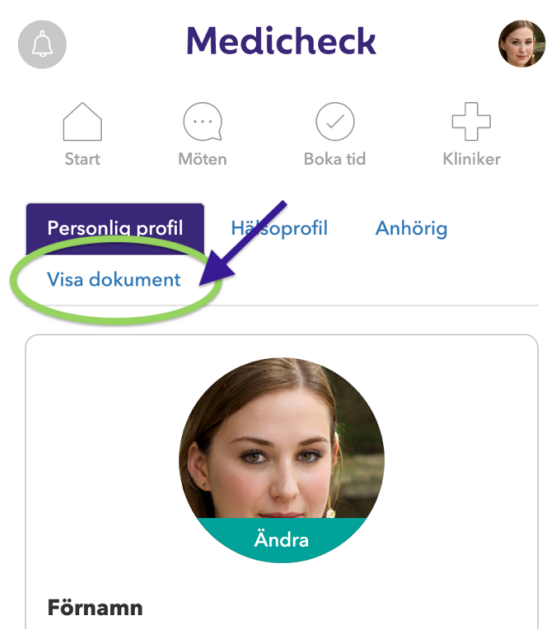
Bildexempel i appen:

Klicka på figuren upp till höger och in på Min profil;

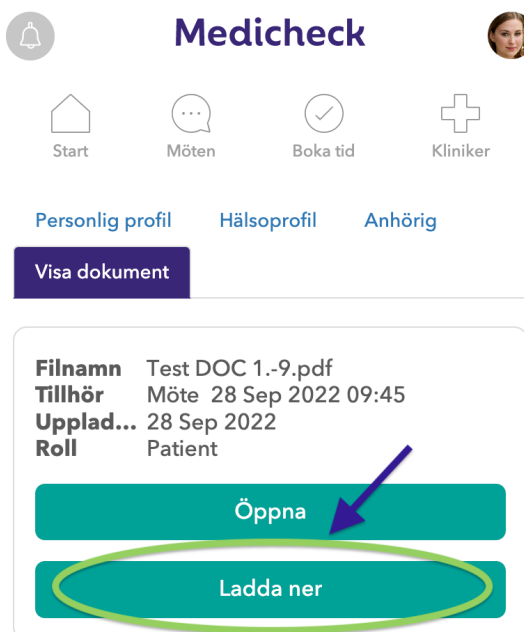


Medicheck

Visa Dokument är synlig i Profilen;



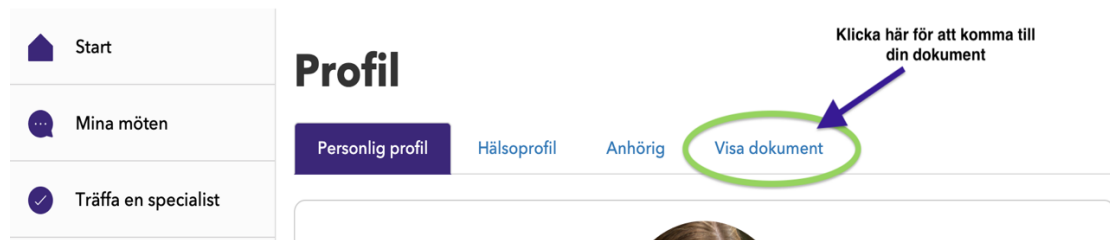
Klicka på Visa Dokument och sedan knappen Ladda ner;



Medicheck

Bildexempel via dator:

På dator ser Profilsidan ut så här;



På dator ser det ut så här;

