
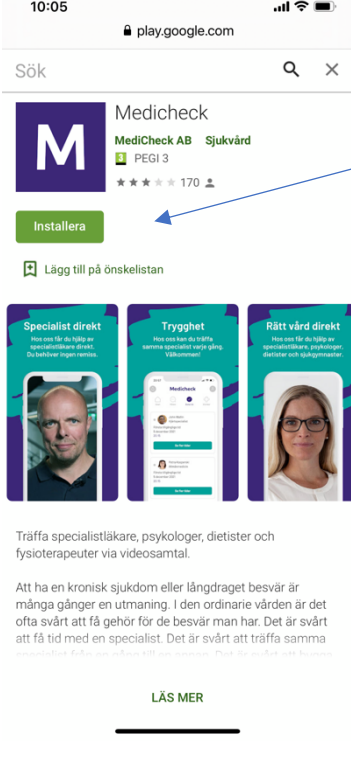




Medicheck

Ladda ner appen Medicheck

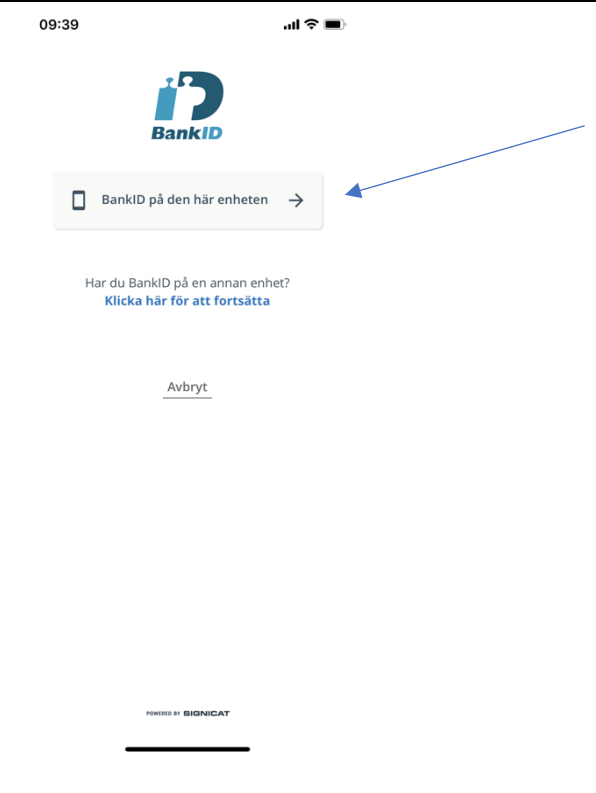

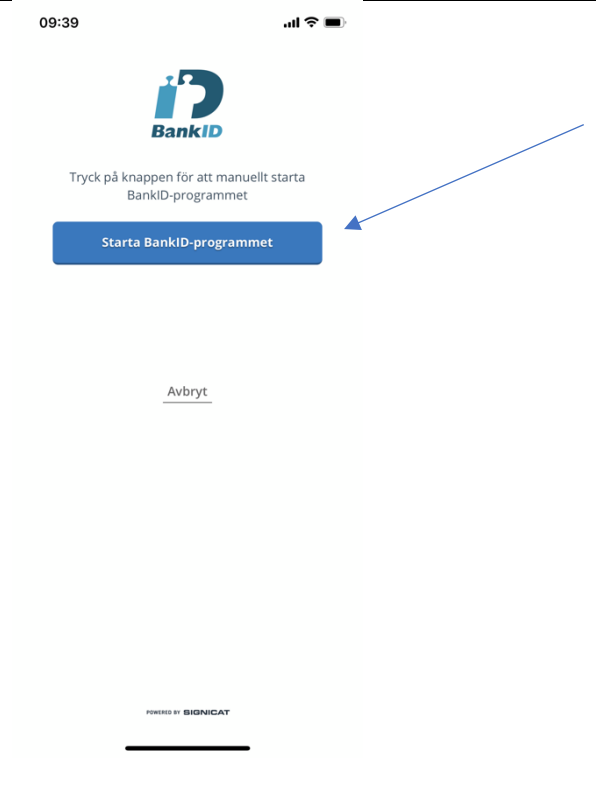

	<p>1</p> <p>Ladda ner och installera appen Medicheck från App Store.</p> <p>App Store https://medicheck.onelink.me/Y4eP</p>
	<p>1</p> <p>Eller på Google Play och du använder Android.</p> <p>Google Play https://medicheck.onelink.me/Y4eP</p>

Medicheck

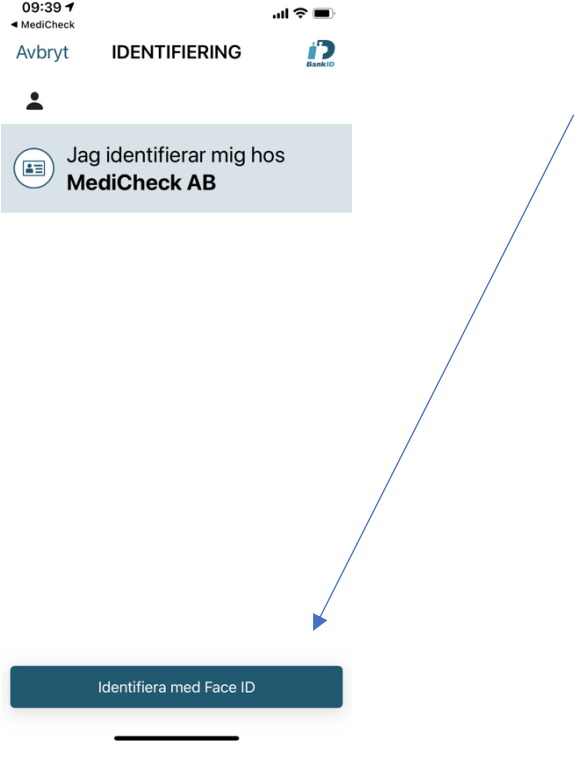
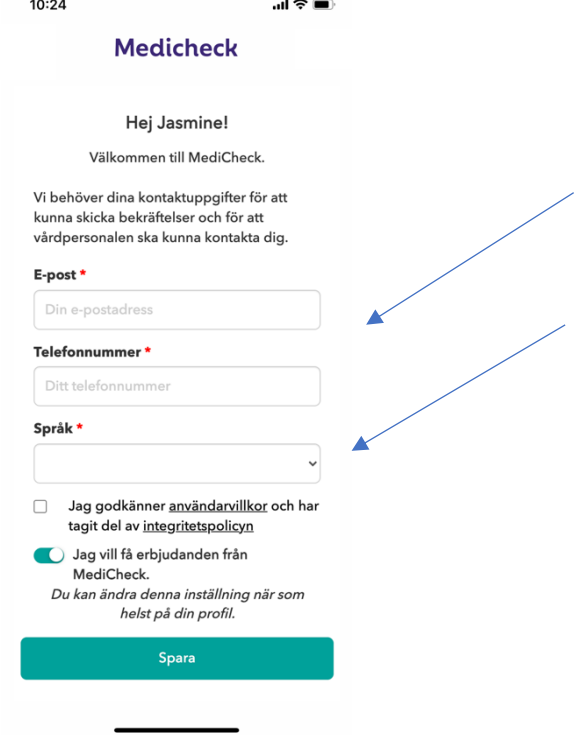
Boka och genomför möte med specialist

	<p>2</p> <p>Öppna appen Medicheck.</p>
	<p>3</p> <p>Klicka på BankID.</p>

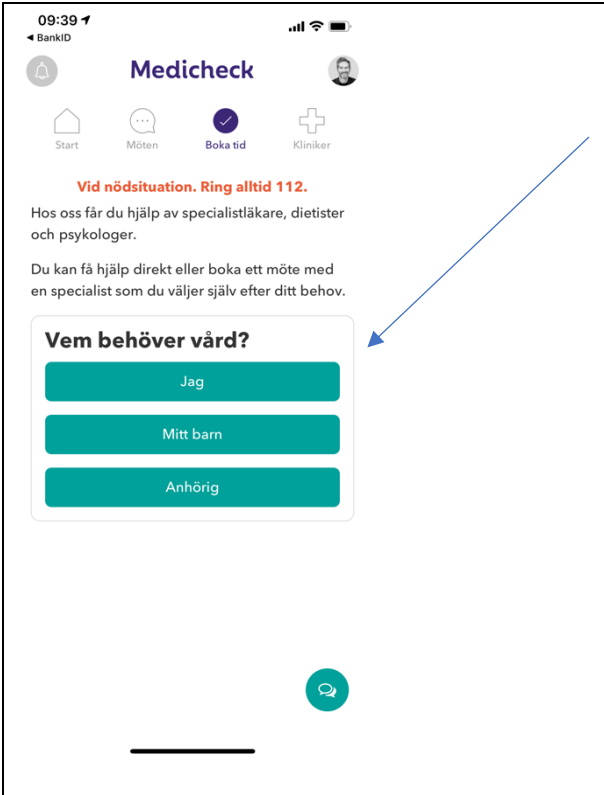
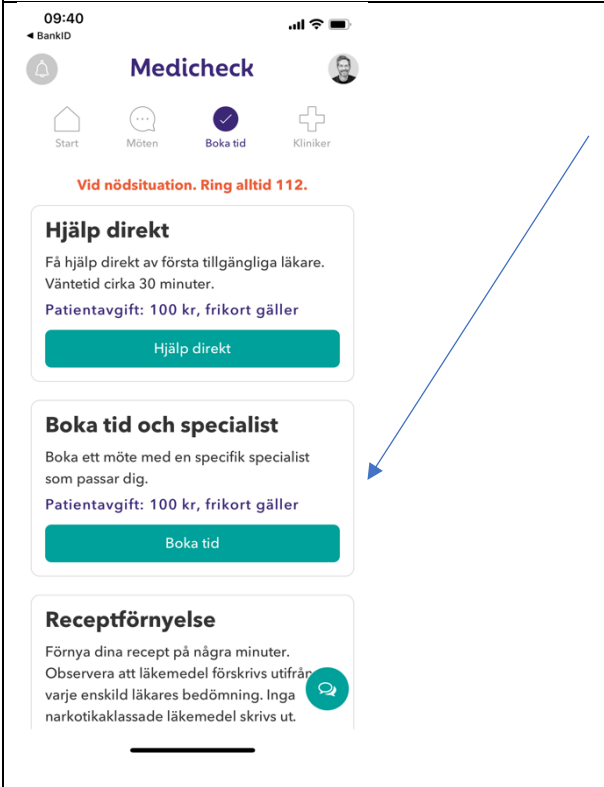
Medicheck

 <p>09:39</p> <p></p> <p>BankID på den här enheten →</p> <p>Har du BankID på en annan enhet? Klicka här för att fortsätta</p> <p>Avbryt</p> <p>POWERED BY SIGNICAT</p>	<p>4</p> <p>Klicka på BankID på den här enheten.</p>
 <p>09:39</p> <p></p> <p>Tryck på knappen för att manuellt starta BankID-programmet</p> <p>Starta BankID-programmet</p> <p>Avbryt</p> <p>POWERED BY SIGNICAT</p>	<p>5</p> <p>Klicka på Starta BankID-programmet.</p>

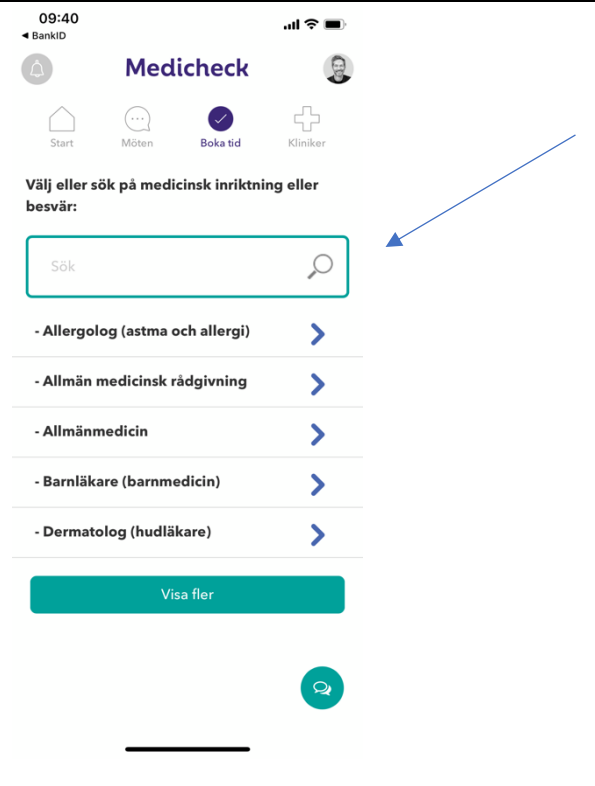
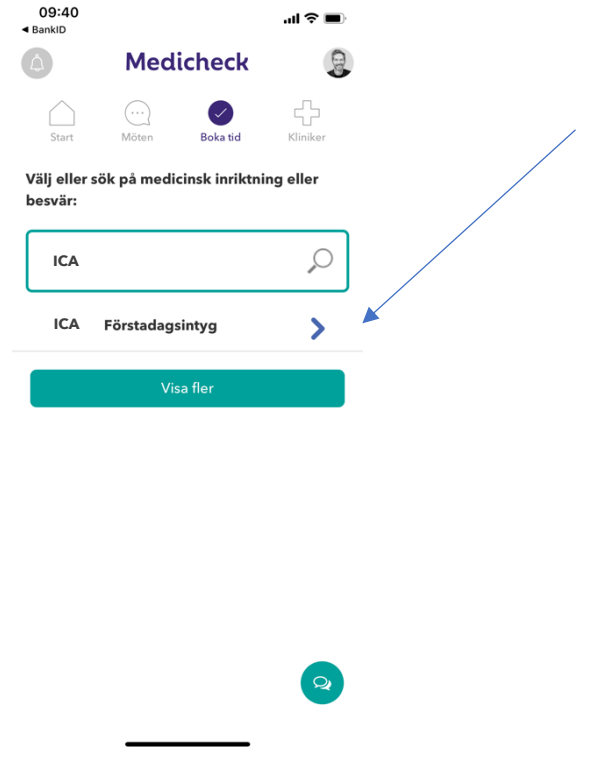
Medicheck

	<p>6</p> <p>Identifiera dig med FaceID eller kod.</p>
	<p>7</p> <p>Fyll i:</p> <ul style="list-style-type: none">• Din e-postadress• Ditt mobilnummer <p>Välj språk.</p> <p>Klicka i att du godkänner villkor och klicka på Spara.</p>

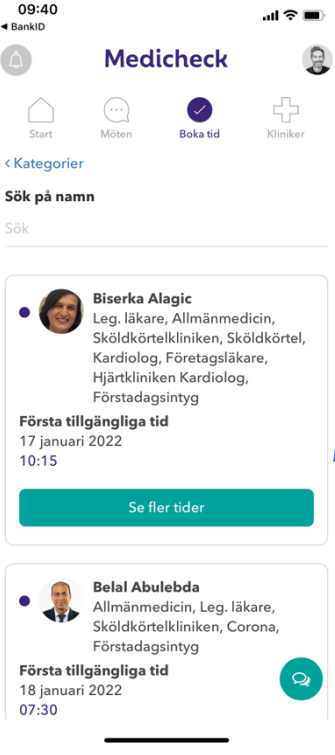

Medicheck

 <p>09:39 BankID</p> <p>Medicheck</p> <p>Start Möten Boka tid Kliniker</p> <p>Vid nödsituation. Ring alltid 112. Hos oss får du hjälp av specialtläkare, dietister och psykologer. Du kan få hjälp direkt eller boka ett möte med en specialist som du väljer själv efter ditt behov.</p> <p>Vem behöver vård?</p> <p>Jag</p> <p>Mitt barn</p> <p>Anhörig</p>	<p>8</p> <p>Klicka på Jag.</p>
 <p>09:40 BankID</p> <p>Medicheck</p> <p>Start Möten Boka tid Kliniker</p> <p>Vid nödsituation. Ring alltid 112.</p> <p>Hjälp direkt Få hjälp direkt av första tillgängliga läkare. Väntetid cirka 30 minuter. Patientavgift: 100 kr, frikort gäller</p> <p>Hjälp direkt</p> <p>Boka tid och specialist Boka ett möte med en specifik specialist som passar dig. Patientavgift: 100 kr, frikort gäller</p> <p>Boka tid</p> <p>Receptförnyelse Förnya dina recept på några minuter. Observera att läkemedel förskrivs utifrån varje enskild läkares bedömning. Inga narkotikaklassade läkemedel skrivs ut.</p>	<p>9</p> <p>Klicka på Boka tid.</p>

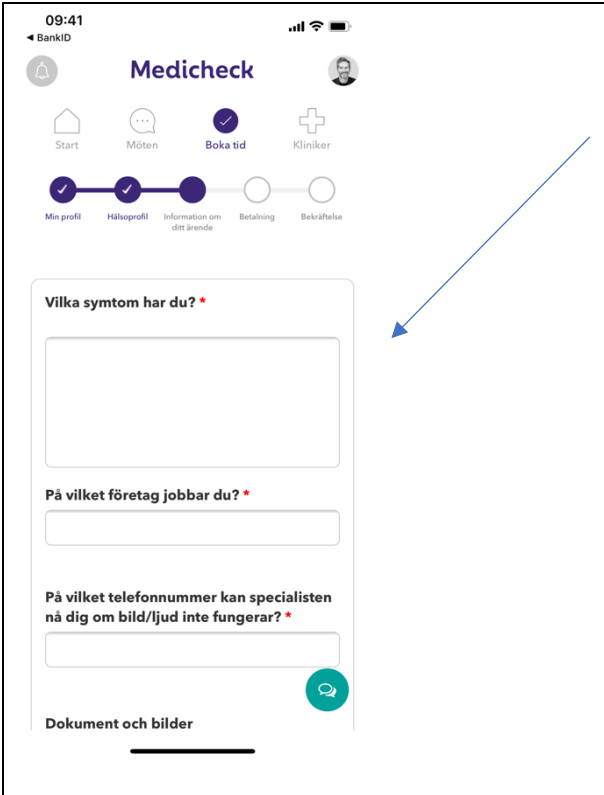
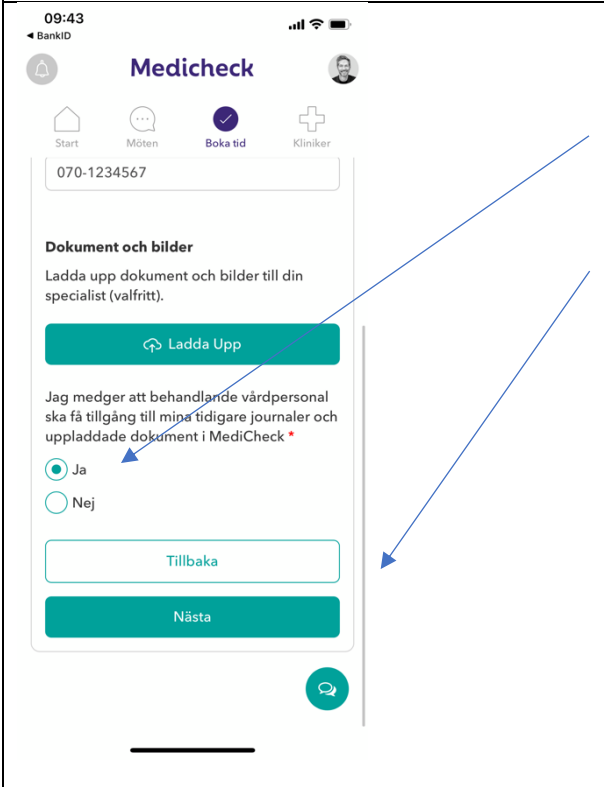
Medicheck

 <p>09:40 ◀ BankID</p> <p>Medicheck</p> <p>Start Möten Boka tid Kliniker</p> <p>Välj eller sök på medicinsk inriktning eller besvär:</p> <p>Sök</p> <ul style="list-style-type: none">- Allergolog (astma och allergi) >- Allmän medicinsk rådgivning >- Allmänmedicin >- Barnläkare (barnmedicin) >- Dermatolog (hudläkare) > <p>Visa fler</p>	<p>10</p> <p>Sök på ditt företag där du arbetar, till exempel: ICA</p>
 <p>09:40 ◀ BankID</p> <p>Medicheck</p> <p>Start Möten Boka tid Kliniker</p> <p>Välj eller sök på medicinsk inriktning eller besvär:</p> <p>ICA</p> <p>ICA Förstadagsintyg ></p> <p>Visa fler</p>	<p>11</p> <p>Klicka på ditt företags namn - Förstadagsintyg.</p>

Medicheck

	<p>12</p> <p>Klicka på Se fler tider på den läkare du vill träffa.</p>
	<p>13</p> <p>Skrolla ner och klicka på en tid som passar dig.</p>

Medicheck

	<p>14</p> <p>Fyll i formuläret med frågor om hur du mår.</p>
	<p>15</p> <p>Välj Ja för att dela din journal till vår specialist.</p> <p>Klicka på Nästa.</p>

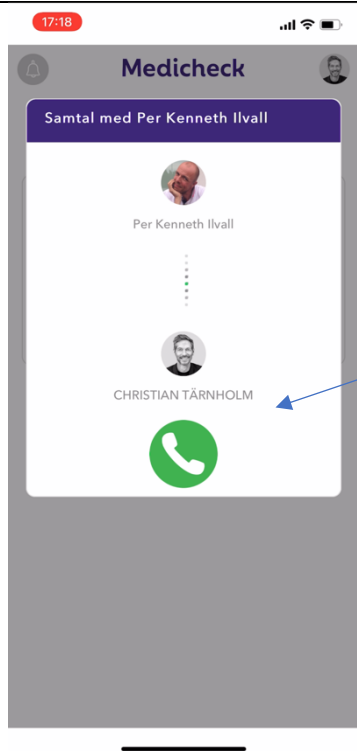
Medicheck

16

Nu är ditt möte bokat.

Se till att vara inloggad i appen på bokad tid (se punkt 2-6).

Din specialist kommer att koppla upp videosamtalet på det klockslag du bokat.





17

Videosamtal med specialist

Se till att vara inloggad i appen på bokad tid (se punkt 2-6 om du behöver guide).

Klicka på den **gröna luren** för att acceptera videosamtalet.

MediCheck

	<p>18</p> <p>Tryck på OK för att använda mikrofonen.</p>
	<p>19</p> <p>Tryck på OK för att använda kameran.</p> <p>Lycka till med ditt möte.</p>